

Elevatie Skew			Elevatie Skew			Elevatie Skew			Elevatie Skew			Elevatie Skew		
Benelux			Frankrijk (vervolg)			Italië (vervolg)			Portugal (vervolg)			Spanje (vervolg)		
Alkmaar	27	-7	Brest	28	-16	Genova	37	-14	Fundão	34	-24	Formentera	40	-18
Antwerpen	29	-8	Caen	29	-12	Livorno	38	-7	Lagos	35	-28	Fuerteventura	37	-41
Bastogne	30	-7	Calais	28	-10	Messina	45	-3	Lissabon	34	-27	Gijon	32	-20
Brussel	29	-8	Colmar	33	-7	Milaan	36	-7	Mertola	36	-27	Granada	38	-24
Charleroi	30	-7	Dijon	33	-9	Napoli	42	-4	Odemira	35	-28	Gran Canaria	36	-43
Eindhoven	29	-7	Grenoble	35	-10	Padova	37	-5	Portimão	35	-28	Ibiza	39	-18
Groningen	27	-5	Lille	29	-9	Palermo	45	-6	Porto	32	-24	La Coruña	31	-22
Luxemburg	29	-7	Limoges	33	-13	Parma	37	-6	Setúbal	34	-27	Lanzarote	37	-40
Maastricht	30	-7	Lyon	34	-10	Pisa	38	-6	Torres Vedras	34	-27	Las Palmas	36	-43
Vlissingen	29	-8	Marseille	37	-11	Rome	40	-5	Vila Nova / Gaia	32	-24	Madrid	36	-21
Duitsland			Metz	31	-7	Torino	36	-8	Roemenië & Servië			Malaga	38	-25
Berlijn	39	-1	Montpellier	36	-12	Trento	36	-5	Boekarest	39	+15	Mallorca	40	-16
Dresden	31	-1	Mulhouse	33	-7	Venezia	37	-4	Belgrado	38	+10	Menorca	40	-15
Frankfurt	30	-5	Nancy	32	-8	Verona	37	-5	Rusland & Oekraïne			Murcia	39	-21
Hamburg	28	-3	Nantes	31	-14	Kroatië & Slovenië			Kiev	32	+12	Pamplona	35	-18
Karlsruhe	32	-6	Nice	37	-9	Split	39	-1	Moscow	25	+16	Salamanca	34	-22
München	34	-3	Orléans	31	-11	Zagreb	37	0	Scandinavië			San Sebastián	34	-18
Osnabrück	29	-5	Parijs	30	-11	Lubliana	36	-2	Helsinki	22	+8	Santander	33	-19
Sylt	26	-4	Pau	35	-16	Oostenrijk			Stockholm	23	+4	Segovia	35	-21
Würzburg	32	-4	Reims	31	-9	Innsbruck	35	+1	Oslo	21	0	Sevilla	37	-26
Engeland, Schotland & Ierland			Rennes	30	-14	Linz	34	-1	Spanje			Teneriffa	35	-43
Brighton	28	-11	Rouen	29	-11	Villach	36	-2	Albacete	38	-21	Valencia	38	-19
Dublin	24	-13	Saint-Étienne	34	-11	Wenen	34	+1	Alicante	39	-20	Valladolid	34	-21
Glasgow	22	-11	Strasbourg	32	-6	Polen			Almeria	39	-23	Vigo	31	-23
Hull	23	-8	Toulon	37	-11	Gdansk	28	+4	Badajoz	35	-25	Zaragoza	36	-18
Liverpool	24	-11	Toulouse	35	-15	Warschau	30	+5	Barcelona	38	-15	Tsjechië		
London	27	-11	Tours	31	-13	Portugal			Bilbao	34	-18	Brno	33	+1
Plymouth	27	-14	Verdun	31	-8	Albufeira	35	-28	Burgos	34	-20	Minsk	28	+10
Frankrijk			Italië			Almodôvar	36	-27	Cadiz	37	-27	Zweden		
Aix-en-Provence	37	-11	Ancona	39	-3	Barreiro	34	-27	Carcassonne	36	-14	Oslo	21	0
Angers	31	-14	Bari	42	-1	Beja	35	-27	Cartagena	39	-21	Stockholm	23	+4
Angoulême	33	-14	Bologna	37	-5	Braga	32	-24	Cordoba	37	-24	Zwitserland		
Arras	29	-9	Bolzano	35	-4	Coimbra	33	-25	Eivissa	39	-18	Basel	33	-7
Bayonne	35	-15	Brescia	36	-6	Évora	35	-25						
Bordeaux	33	-15	Capri	42	-4	Faro	36	-28						
Boulogne	28	-10	Firenze	38	-5	Figueira da Foz	33	-25						

Tips: Hoe u de signaalsterkte en signaalkwaliteit op uw televisie kunt aflezen! *Bij elk apparaat belangrijk: de statusbalkjes moeten zo ver mogelijk naar rechts uitslaan!*

Avtex TV met ingebouwde satellietontvanger

Druk **1 maal** op 'info' op uw afstandsbediening. U ziet rechts onder in beeld nu balkjes voor de signaalsterkte en kwaliteit.

Salora TV met ingebouwde satellietontvanger

Druk op uw afstandsbediening op 'menu', vervolgens op 'installatie' en daarna op 'manuele kanaalscan'. U ziet nu balkjes voor de signaalsterkte en kwaliteit.
Let op: gebruik dit scherm alleen om de gegevens af te lezen!

Bente BW 7 ontvanger

Druk **3 maal** achter elkaar op 'info' op uw afstandsbediening. U ziet nu balkjes voor de signaalsterkte en kwaliteit.

Technisat Technistar S2 ontvanger

Druk op uw afstandsbediening op 'OK' en vervolgens op het 'gele rondje'. U ziet nu balkjes voor de signaalsterkte en kwaliteit.

Afstellen mislukt? De oplossing: Schwaiger SF9002 satfinder



Dit is de beste satellietzoeker die we aanbieden. Alle gegevens zijn eenvoudig af te lezen. Neem contact op voor meer informatie!

Stel uw EISS schotel in 8 stappen af voor Canal Digitaal!

Stap 1: Plaats het statief

Plaats het statief en zet het met de geleverde grondpennen vast. Zorg er voor dat het statief loodrecht staat m.b.v. de ingebouwde waterpas.

Belangrijk:


- Plaats de stekker pas in het stopcontact bij stap 4.
- Voer zelf geen zenderscan uit, wij hebben de zenders al voor u ingelezen.



Stap 2: Monteer de schotel

Bepaal de richting van de Astra 3 met de satfinder Lite App. Monteer de schotel in die richting op het statief. **Let op:** Er mogen geen bomen of andere obstakels tussen de schotel en de satelliet zitten!

De Satfinder Lite App kunt u downloaden op uw smartphone en/of tablet.



Stap 3: Sluit de kabels aan

Heeft u een televisie met ingebouwde satellietontvanger?

Sluit dan de coaxkabel vanaf de LNB (kop van de schotel) aan op de televisie en ga naar stap 4.

Heeft u een losse satellietontvanger? Sluit dan de coaxkabel vanaf de LNB (kop van de schotel) aan op de ontvanger en sluit de ontvanger via een HDMI kabel aan op de tv. Zet uw tv op bron (source): HDMI.



Stap 4: Zet de apparatuur aan

Plaats de stekker in het stopcontact en zet uw apparatuur aan. Stem af op RTV Drenthe (kanaal 76). u krijgt nu de melding: 'Geen signaal.'



Toch nog vragen? Neem gerust contact op:

CANAL DIGITAAL


EISS

Easy Install Satellite System

AROBB
ANTENNEBOUW

Stap 5: Stel de Elevatie in

Stel nu uw schotel aan de hand van het gradenschema (zie achterkant) in op de juiste elevatie, zie de gradenaanduiding achterop de schotel.



Stap 6: Stel de Skew in

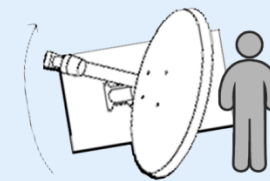
Deze stap is alleen nodig in Noord- en Zuid-Europa. Stel uw schotel aan de hand van het gradenschema (zie achterkant) in op de juiste skew.

- + betekent LNB tegen de klok in draaien,
- betekent LNB met de klok mee draaien.



Stap 7: Draai de schotel

Neem plaats achter de schotel en draai de schotel nu **zeer** langzaam vanuit het oosten naar het zuiden (links naar rechts) totdat er beeld verschijnt op uw televisie.



Ook belangrijk: de signaalsterkte en kwaliteit moet zo hoog mogelijk zijn. Tips staan onderaan het gradenschema, aan de andere zijde van dit blad.

Stap 8: Zet de schotel vast en... geniet!

Zet nu uw schotel goed vast en uw schotelsysteem is klaar voor gebruik.

Veel kijkplezier!



0516 - 541129 | Info@arob.nl | Foarwurk 39K Siegerswoude